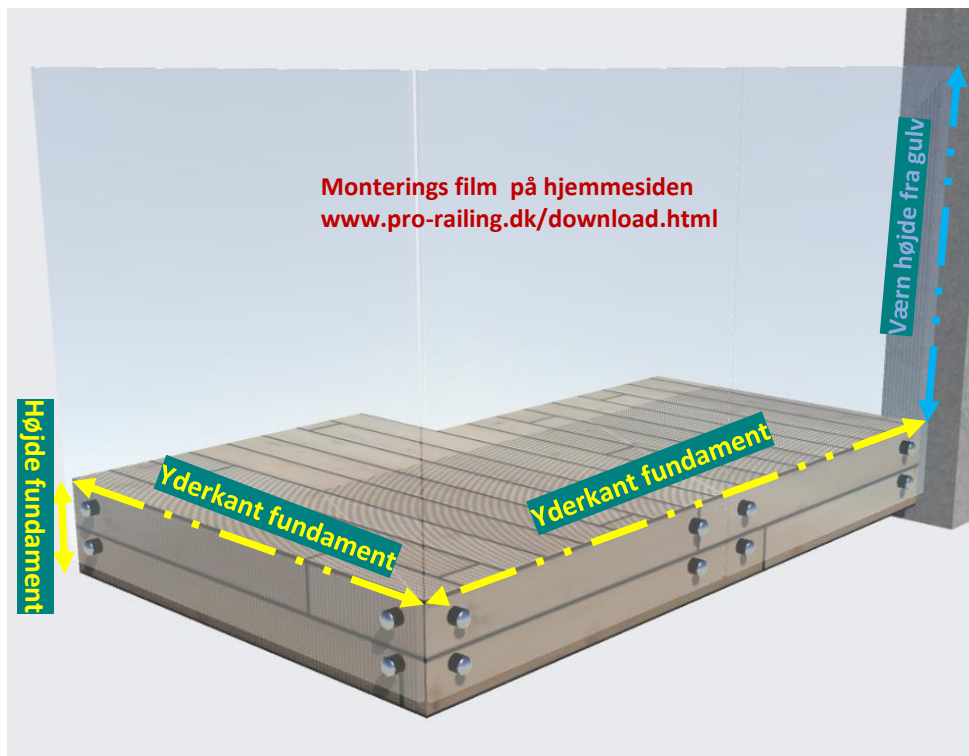


Mål og monteringsvejledninger Fixpoint - sidemonteret

Opmåling fundamenter



Fundamentens yderkant

Værnhøjde fra gulv

Målene på siderne af fundamenterne skal tages helt ud til kanterne og angives i millimeter. 1 metre (angives som 1000mm)- 2.25m (angives som 2250mm) osv. Vær opmærksom på at det er underlagets længde, der måles og angives, ikke det kommende gelænders længde.

Uanset hvilke gelændertype man vælger skal angivne mål være stram kantmål. Vi udregner placeringen af glas samt trækker fra på underlagets mål som man angiver.



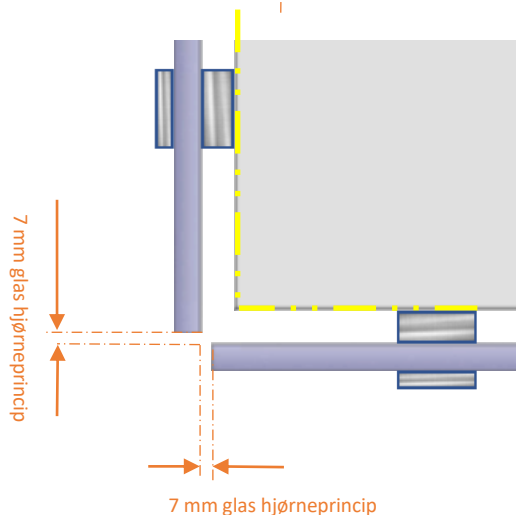
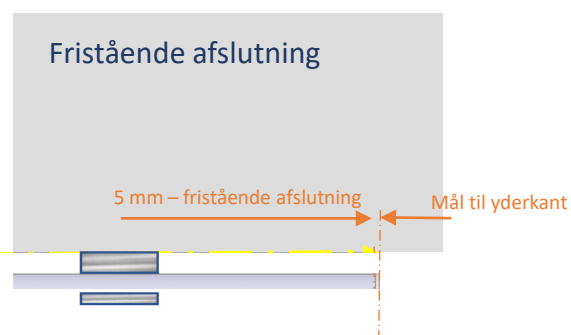
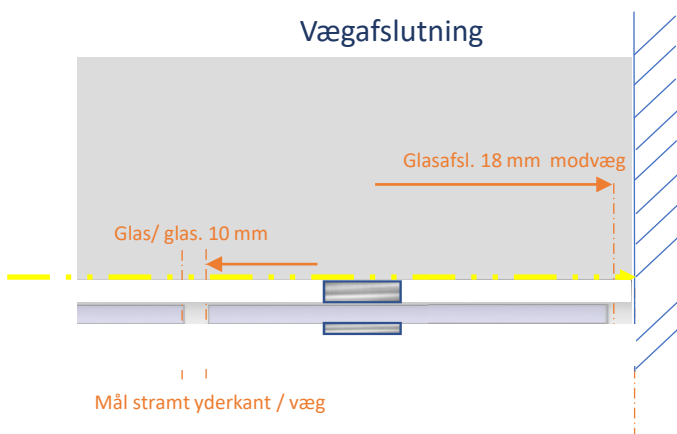
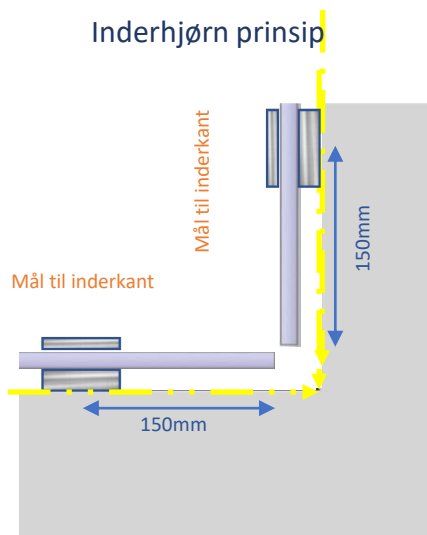
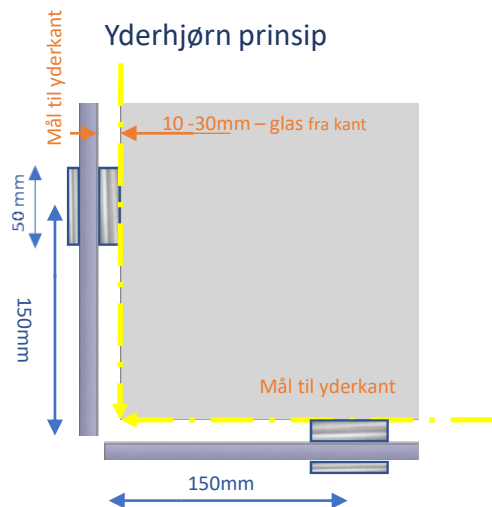
Stabilt skruefast fundament er obligatorisk. Fundament skal være beregnet til glasværn på den relevante byggesag. Bundskinner og stolper monteres på stabilt skruefast underlag.

I trækonstruktioner skal værnskruer igennem gulvbrædder og fæstes i bjælkelaget og derfor er vigtigt at konstruktionen er udført rigtigt. Vi anbefaler at spær og regler samles med stålbeslag/stolpesko

PROFILSHOP
INNOVATIVE GLASS RAILING SYSTEMS

Måleskabelon og monteringsvejledninger Fix point adaptere- sidemonteret

Opmåling og princip



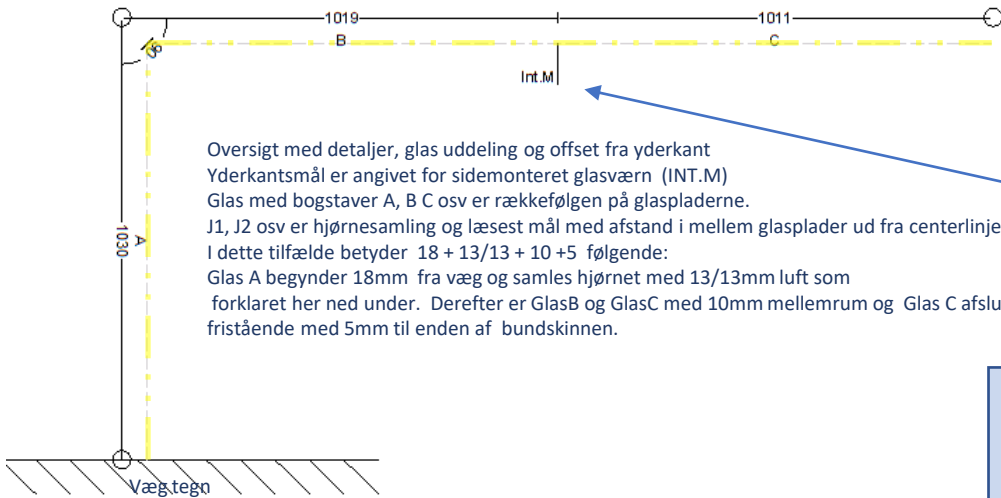
Tegninger har ikke korrekt målstoksforhold

PROFILSHOP
INNOVATIVE GLASS RAILING SYSTEMS

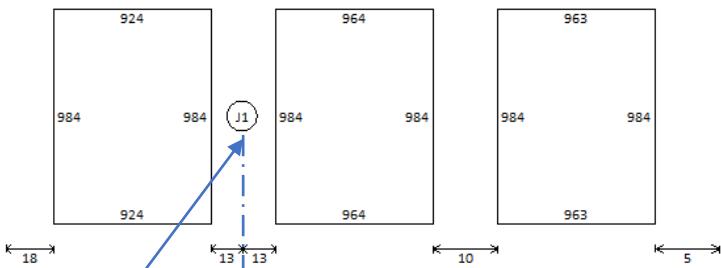
Profilshop Danmark ApS – www.pro-railing.dk

Montering

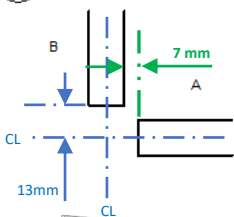
Der medfølger vejledninger og tegninger hver gelænderordre. Der findes også monterings video på vores hjemmeside. Det er godt at vide tegningsforklaringer der står på medfølgende monterings vejledninger. I fleste tilfælde er beslag monteret direkte på fundamentets kanten. (INT.M) = betyder undersiden på Fix point beslaget, det er præcise samme mål som yderkant fundament.



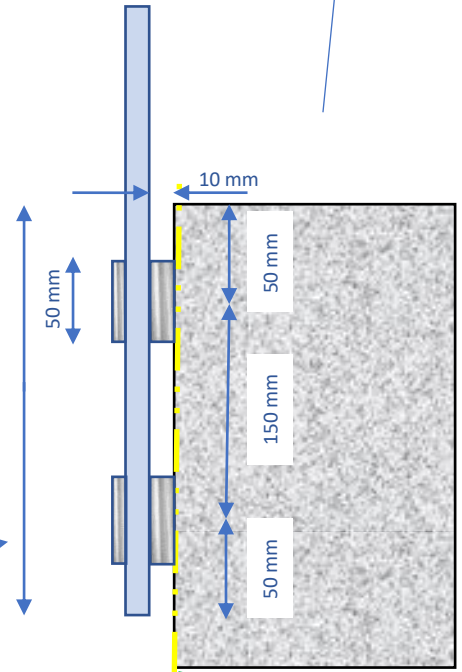
12mm TVG Optiwhite (Infill A) 12mm TVG Optiwhite (Infill B) 12mm TVG Optiwhite (Infill C)



J1 Hjørnesamling glas



Fix points – adaptere fås i flere varianter og med forsk. afstand fra kanten og glas kanten.
 Vi beregner Model 47 - beslag Ø50mm og med 10mm afstands stykke.
 Beslags type, mål og princip er derfor vejledende og bliver kontrolleret i ordrefasen.



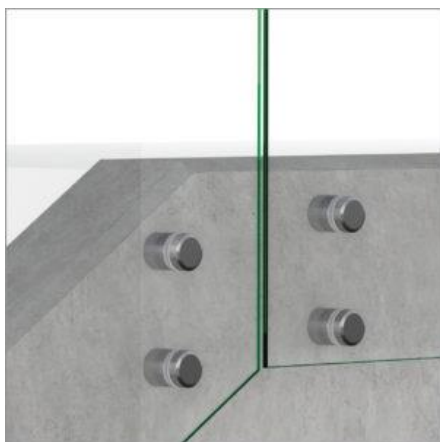
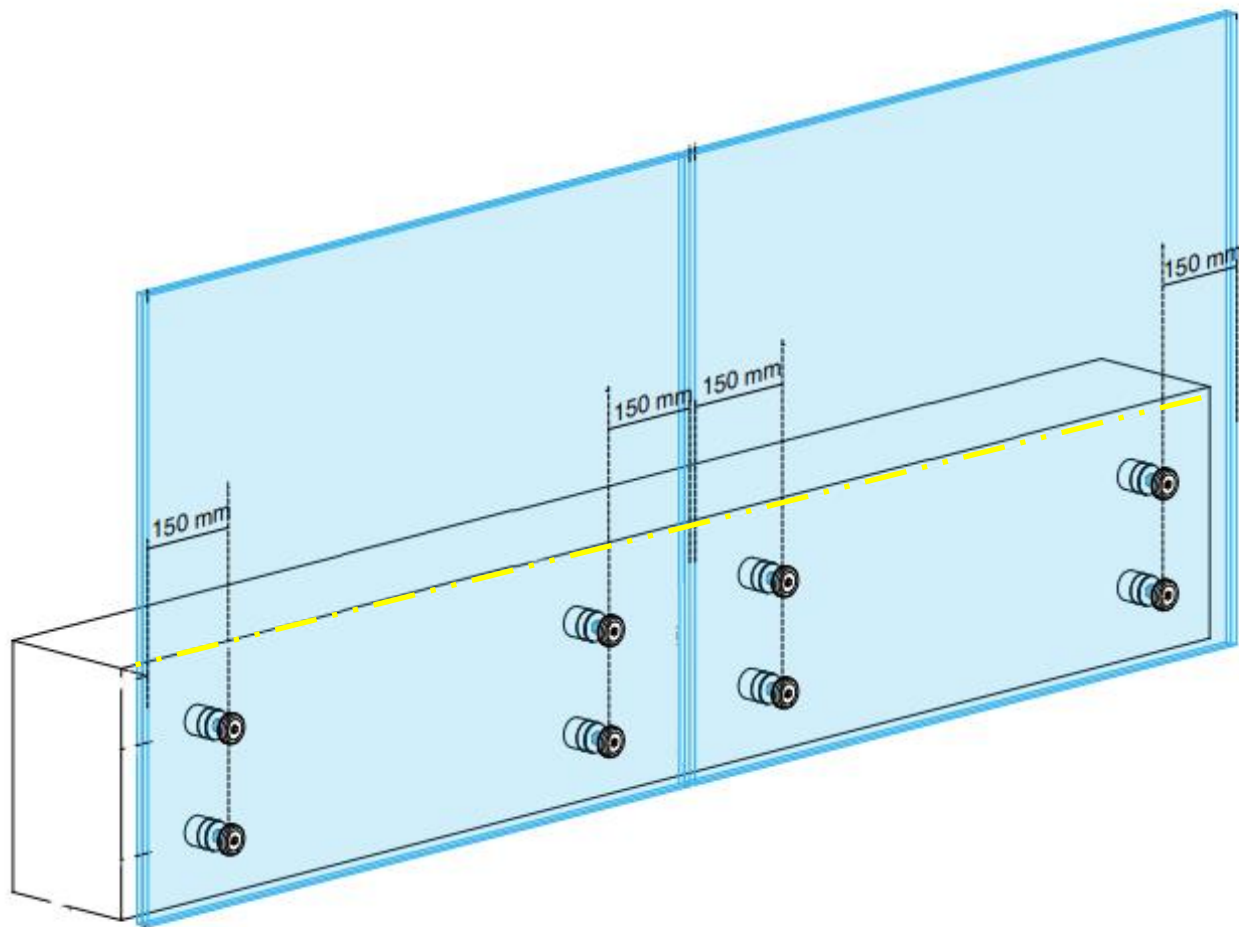
Monterings film på hjemmesiden
www.pro-railing.dk/download.html

Tegninger har ikke korrekt målstoksforhold

PROFILSHOP
 INNOVATIVE GLASS RAILING SYSTEMS

Profilshop Danmark ApS – www.pro-railing.dk

Monterings film på hjemmesiden
www.pro-railing.dk/download.html



Monterings film på hjemmesiden
www.pro-railing.dk/download.html

Top profiler leveres i overmål for tilpasning på stedet. Skinnen leveres i længder op til 3000 mm. Længder over 3m samles med medfølgende samlings beslag.

Til alle vore ordre medfølger der skruer tilpasset for brug i det angivne fundament, beton, stål eller træ.

Ved anden type af materiale i underlaget eller u-forventede udfordringer med underlag der produktet skal fæstes, anbefaler vi at man tager kontakt med sit lokale byggemarked.

PROFILSHOP
INNOVATIVE GLASS RAILING SYSTEMS

Profilshop Danmark ApS – www.pro-railing.dk