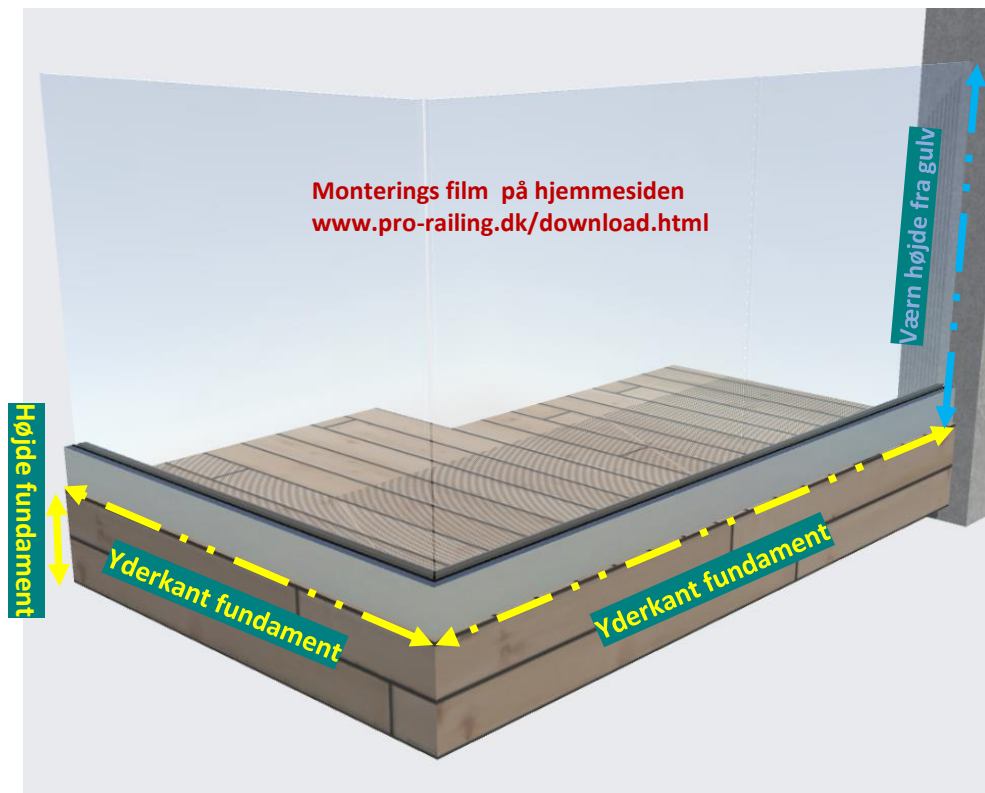


Mål og monteringsvejledninger Crystalline Slimline - topmonteret

Opmåling fundamenter



Fundamentens yderkant

Værnhøjde fra gulv

Målene på siderne af fundamenterne skal tages helt ud til kanterne og angives i millimeter.

Vær opmærksom på at det er underlagets længde, der måles og angives, ikke det kommende gelænders længde.

Uanset hvilke gelændertype man vælger skal angivne mål være stram kantmål.

Vi udregner placeringen af glas samt trækker fra på underlagets mål som man angiver.



Stabilt skruefast fundament er obligatorisk. Fundament skal være beregnet til glasværn på den relevante byggesag. Bundskinner og stolper monteres på stabilt skruefast underlag.

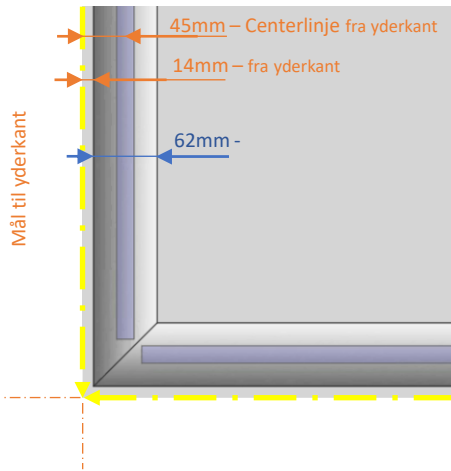
I trækonstruktioner skal værnskruer igennem gulvbrædder og fæstes i bjælkelaget og derfor er vigtigt at konstruktionen er udført rigtigt.

Vi anbefaler at spær og regler samles med stålbeslag/stolpesko

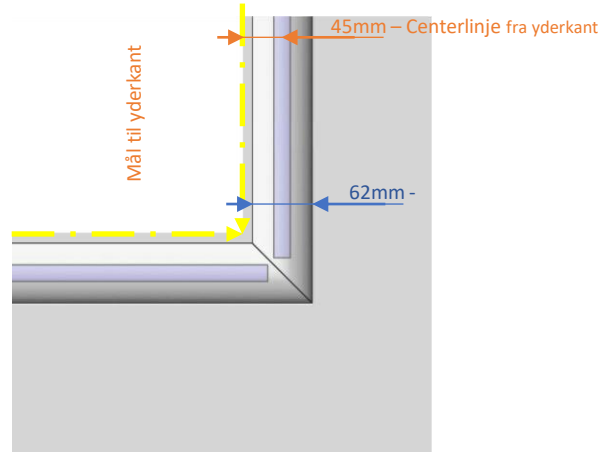
PROFILSHOP
INNOVATIVE GLASS RAILING SYSTEMS

Måleskabelon og monteringsvejledninger Crystalline Slimline topmonteret

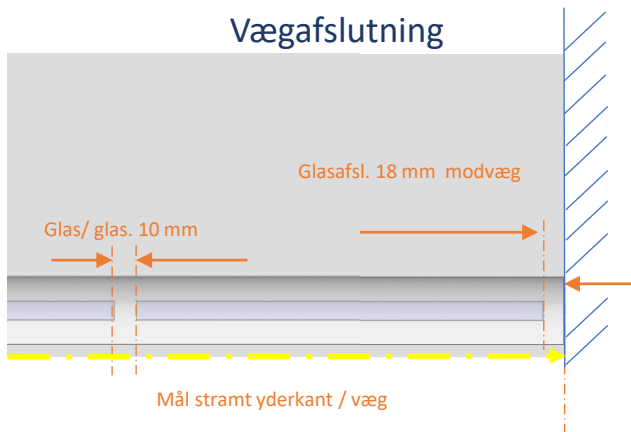
Yderhjørn princip



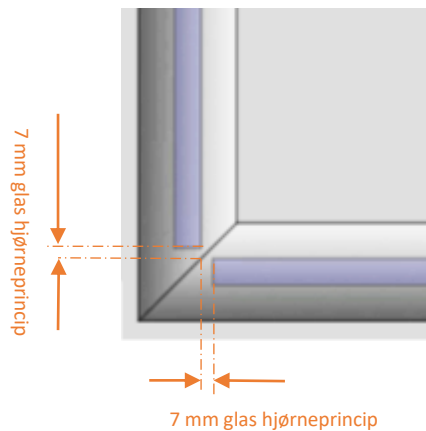
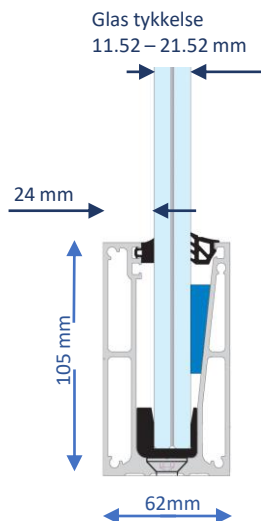
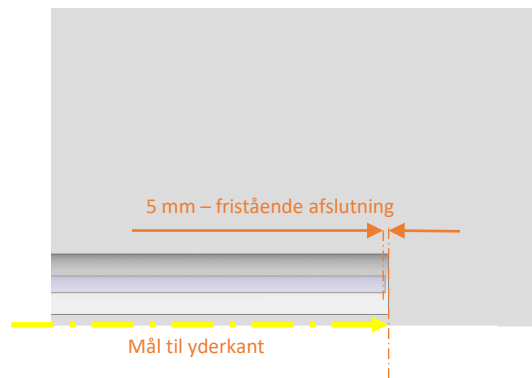
Inderhjørn princip



Vægafslutning



Fristående afslutning



Tegninger har ikke korrekt målstoksforhold

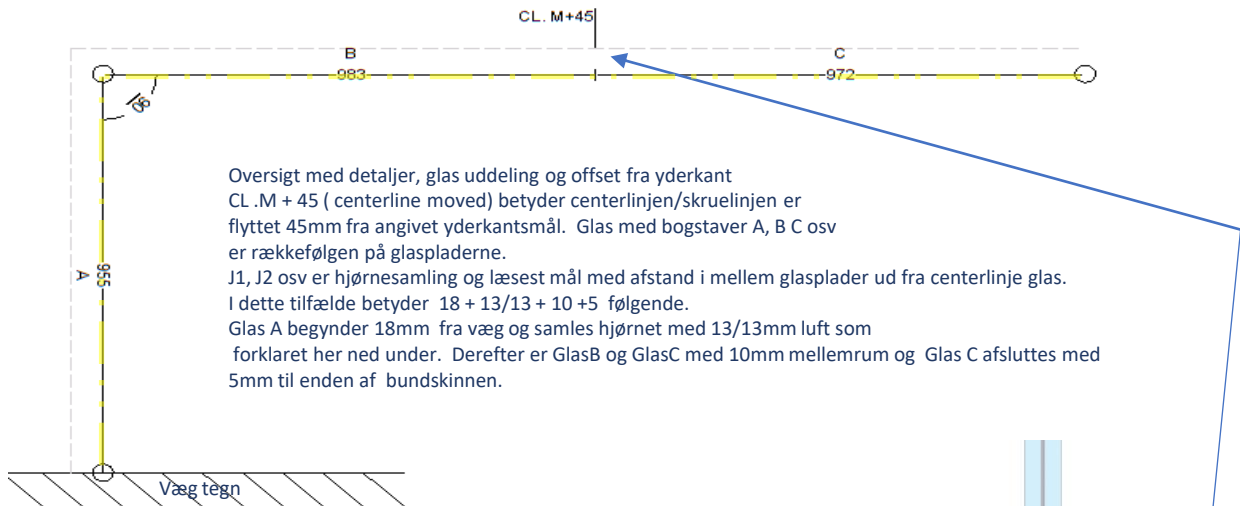
PROFILSHOP
INNOVATIVE GLASS RAILING SYSTEMS

Profilshop Danmark ApS – www.pro-railing.dk

Der medfølger vejledninger og tegninger hver gelænderordre. Der findes også monterings video på vores hjemmeside. Det er godt at vide tegningsforklaringer der står på medfølgende monterings vejledninger. I fleste tilfælde er skinnen trukket ind på gulv, så den kan fæstes i gulvet.

(EXT.M + 14) = betyder yderkant skinne (EXT.M) er trukket 14mm ind på gulv fra kantmål

(CL .M + 45) = betyder centermål skinner (CL.M) er trukket 45mm ind på gulv fra kantmål



Overview med detaljer, glas uddeling og offset fra yderkant

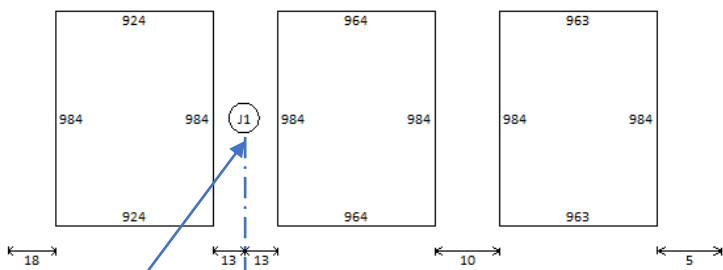
CL .M + 45 (centerline moved) betyder centerlinjen/skrueinjen er flyttet 45mm fra angivet yderkantsmål. Glas med bogstaver A, B C osv er rækkefølgen på glaspladerne.

J1, J2 osv er hjørnesamling og læsest mål med afstand i mellem glasplader ud fra centerlinje glas.

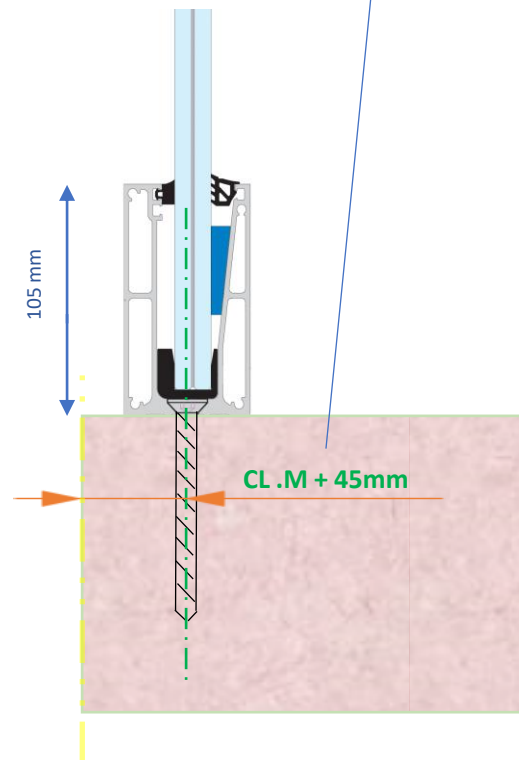
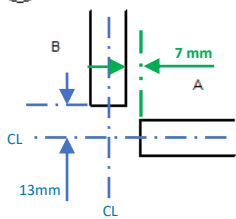
I dette tilfælde betyder 18 + 13/13 + 10 + 5 følgende.

Glas A begynder 18mm fra væg og samles hjørnet med 13/13mm luft som forklaret her ned under. Derefter er GlasB og GlasC med 10mm mellemrum og Glas C afsluttes med 5mm til enden af bundskinnen.

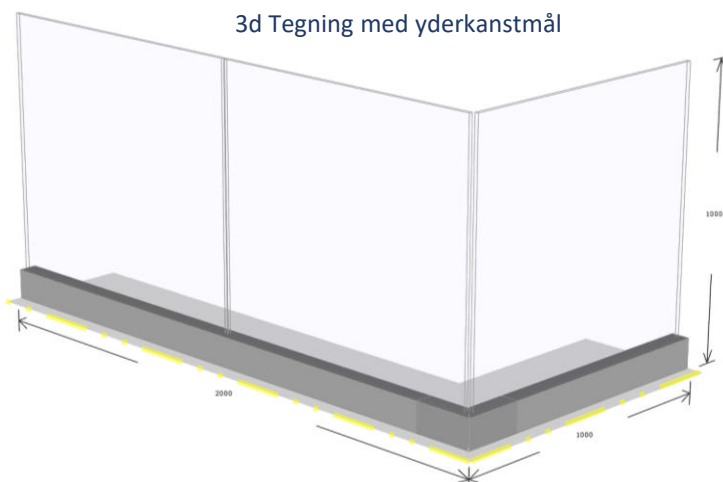
12mm TVG Optiwhite (Infill A) 12mm TVG Optiwhite (Infill B) 12mm TVG Optiwhite (Infill C)



J1 Hjørnesamling glas



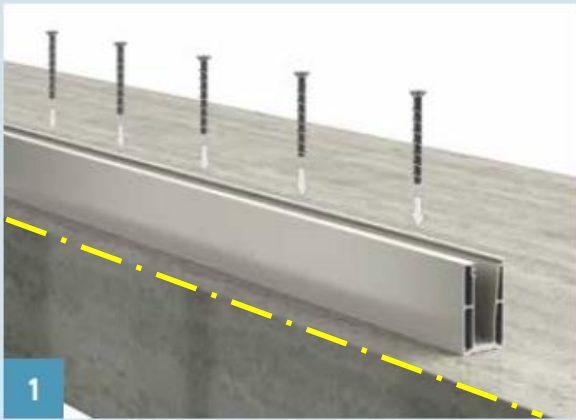
3d Tegning med yderkanstsmål



Tegninger har ikke korrekt målstoksforhold

PROFILSHOP
INNOVATIVE GLASS RAILING SYSTEMS

Profilshop Danmark ApS – www.pro-railing.dk



1



2

Monterings film findes på hjemmesiden
www.pro-railing.dk/download.html



3



4

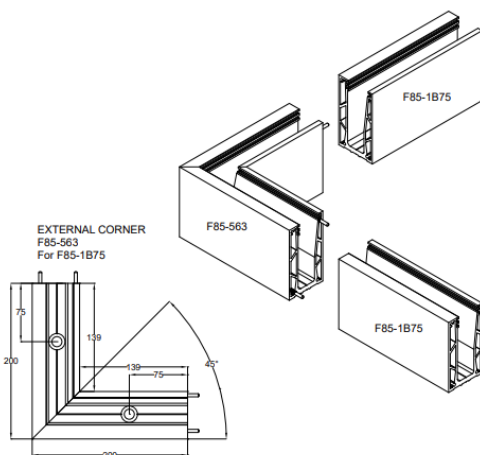


5



6

Monterings film findes på hjemmesiden
www.pro-railing.dk/download.html



Bundskinner og profiler leveres i overmål for tilpasning på stedet.

Skinnen leveres i længder op til 3000 mm. Længder over 3m samles med medfølgende samlings dyvel, 2 stk pr. samling.

Til alle vore ordre medfølger der skruer tilpasset for brug i det angivne fundament, beton, stål eller træ.

Ved anden type af materiale i underlaget eller u-forventede udfordringer med underlag der produktet skal fæstes, anbefaler vi man tager kontakt med sit lokale byggemarked.

PROFILSHOP
 INNOVATIVE GLASS RAILING SYSTEMS

Profilshop Danmark ApS – www.pro-railing.dk